


Биржа и финансы

- Вывод TWR через биржу
- Покупка TWR на бирже
- Свечной график

Вывод TWR через биржу

????? TWR ????? ?????


? ?????????? ????????? VR ??????????????????. ? ????? ?????????????? ?????????????? SenseTower ?
?????? ????????????? ?????????? ??????????. ?????????????? ?????????? ?? ??? ? ?????????????? ?
?????????? ??????? ????????? ??????????. ??? ?????????? ??? TWR ? ?????????? ??????. ?????? ? ?????????
????????????????? ?????? TWR ? ?????? ?????????????????? ?? ? ??????.



????????? TWR ? ?????????? ?????? ?? ??????????


?????? ????? ? ????????? ???? TWR ? ?????????? ?????? ?? ??????????. ??? ??? ?????????????????? ?????
?? ?????? ? ?????? ?????????? – ??????? ? ???????. ? ?????? ?????????? ? ?????????? ?? ?????????? ??????

Image not found or type unknown




??? ? ????????? “?????” ? ??? ? ?????????? ?????? ?????????? ?????? TWR ? ????????? ??????? ??????????,
??? ?????????? ????????? ? ?????????? ?????? TWR ?? ?????????? ????

Image not found or type unknown



?????? ?????? ????? ? ????????????? ??????????. ?????! ?????? ??? TWR ?????? ??? ????????? ??
?????.

Image not found or type unknown




???????? TWR SenseTower ?? ????? ?? ????????????????? ?????

?????? ?????? ?????????? ????? TWR ?? ??????. ?? ??????, ?????? ?????? ??? ?????? ????????. ?????? ???
????? ?????????? ?????????????????? ?????????? ?????? ??? ?????????? ?????????????? ?????? ? ?????? ??????
??????. ????????? ? ?????????????????? ?????????? ????????? ?? ?????????????????? ??????, ??? ? ?????????? ??????.


??? ??? ?????? ?????????????? ?????????????????? ????? ????????? TWR ?? ??????.

Image not found or type unknown



??????? ?????? “????????” ? ?????? ??? ??????. ???????? ???????????? TWR, ???????? ??? ? ???????, ?
???????? ?? ??? ?????? ?? ?????????????????? ??????. ?????? ?????????????? ??????????????, ? ?????? ??? ??
????? ?????????? ??????!

Image not found or type unknown




????????????? ??????? ?? ????????? TWR ?? ??????

????????????? ?????? ? ?????? ?????????? ?? ?????? ?????????????? ??????.
? ??????? ?????? ?? ????????? TWR ?? ??????. ??? ?????????? ??????? ?? ?????????????? ??????? ?? ?????????

????????? ? ?????? ?????????? ? ????????? ??????? "?????", ?????????? ???????????? TWR ? ??????????
?????. ?????? ?????????????????? ??? ?????? ?????????????? ?????????? ?? ??????

Image not found or type unknown



, ? ? ?????? ???????????? ?? ??? ?????????????? ??? ?????????? ???..

Image not found or type unknown



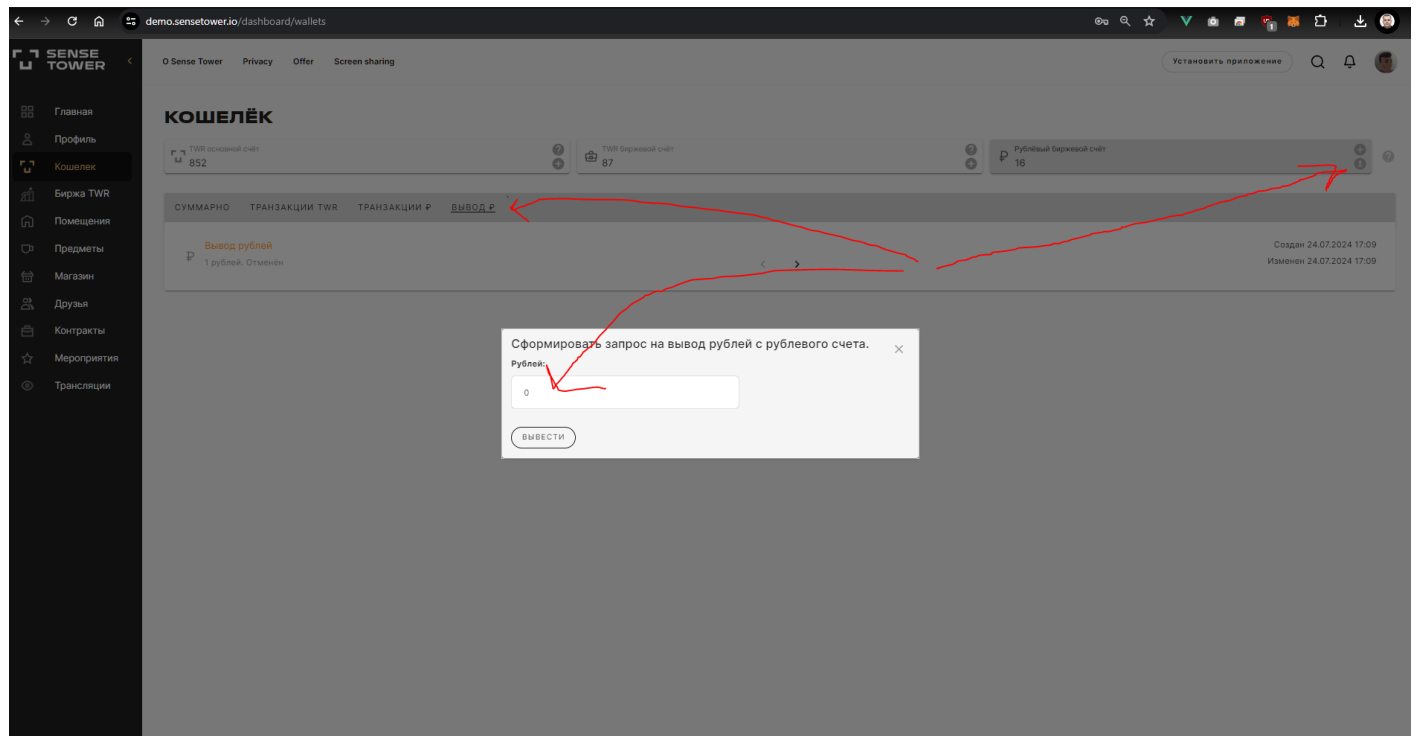


Image not found or type unknown



?????? ?????? ?? ????? ??????

И вот, наконец, я вижу, как мои TWR конвертируются в рубли. Этот процесс приносит не только прибыль, но и удовлетворение от успешной работы. Я чувствую себя настоящим предпринимателем в виртуальном мире, где мои усилия вознаграждаются реальными деньгами




Покупка TWR на бирже

? ??????? ?????? ?????????????? ??? VR ? ?????????? ??????? ?????????? ??? ??????? ? ??????????????
 ??????????????. ??? ?????? ??? ?????? TWR, ? ? ?????? ?????????? ?????? ??? ? ? ?????????? ??????? ??
 ??????????????? ?????????????? ???????. ??? ??? ? ??? ???????.


?????????????? ?????????????? ??????

?????????? ? ??????????? ?????? ??????????? ??????. ?????????? ?? ??????????? ??????




? ? ?????????? ?????? ?????? ?????????? “????????” ??? ?????????????? ??????

Image not found or type unknown



? ???? ?????? ?????? ? ?????? ?????????? ??????????????

Image not found or type unknown




?????? ? ???? ???? ?????? ??? ???????? TWR.

???????? TWR ?? ????? ?? ?????

?????? ? ??? ?????? ?????? "???????? TWR" - ??? ? ???? ?????? ?????????? ???? ?? ??????


Image not found or type unknown



??? ???? ??? ???????? 1TWR. ??? ???? ???????? ?????? ?????? ?????????? ?? ????????? ?? ????????? TWR
?????????????? ?? ??????.

? ????????? ??????? ???????, ?????? ?????? ?????????????? ??? ????????? ? ?????????????? ????????

Image not found or type unknown

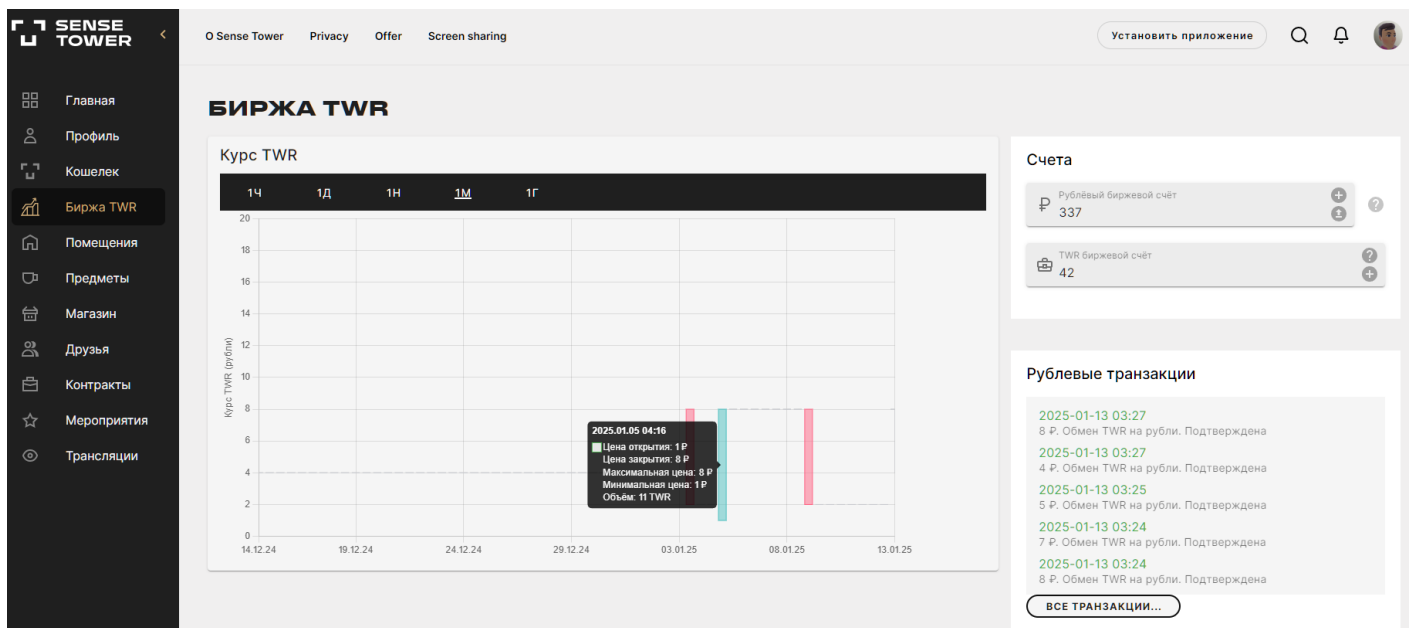


?????? ????????????? ? ????? ?? ?????? ? ? ????? ????? ? ????????? ??? ????????? ??????????

Свечной график

Обзор

График свечей TWR/₽ отображает изменения курса TWR к рублю за разные временные интервалы. Свечной график позволяет наглядно анализировать ключевые показатели изменений курса, такие как цена открытия, закрытия, максимальная и минимальная цены, а также объём сделок.



Источник данных

Данные для построения графика основываются на сделках, совершённых на бирже. Это означает, что каждая свеча отражает результаты уже проведённых операций купли-продажи. Эти данные отличаются от текущего курса, который формируется на основе активных предложений на бирже (спроса и предложения).

Определение понятий

Перед использованием графика важно понимать следующие термины:

Свечной график

- Тип графика, используемый для отображения изменений цены в течение определённого времени.
- Каждая свеча представляет собой один временной интервал (например, час, день или неделю) и содержит информацию о движении цены.

Цена открытия (Open)

- Цена актива (TWR), зафиксированная в начале временного интервала.

Цена закрытия (Close)

- Цена актива в конце временного интервала.

Максимальная цена (High)

- Самая высокая цена, достигнутая в рамках временного интервала.

Минимальная цена (Low)

- Самая низкая цена, зафиксированная в рамках временного интервала.

Объём (Volume)

- Количество единиц актива (TWR), проданных или купленных в рамках временного интервала.

Тело свечи

- Прямоугольная часть свечи, отражающая разницу между ценой открытия и ценой закрытия:

- Зелёное тело: цена закрытия выше цены открытия (рост цены).
- Красное тело: цена закрытия ниже цены открытия (падение цены).

Тени свечи

- Линии, выходящие из тела свечи вверх и вниз, показывающие максимальную и минимальную цены.

Обработка отсутствия сделок в свече

Если в рамках временного интервала (свечи) не было совершено ни одной сделки:

- Цены (Open, Close, High, Low):
 - Берутся из цены закрытия предыдущей свечи.
 - Если предыдущей свечи нет, значения устанавливаются в 0.
- Объём (Volume):
 - Устанавливается в 0.
- Такая свеча будет отображена как горизонтальная линия (все значения равны).

Этот подход позволяет избежать визуальных "пробелов" на графике и сохранить контекст временной последовательности.

Функциональность

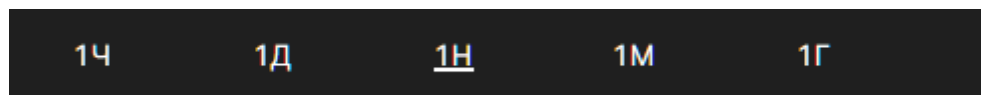
Основные возможности:

- Выбор временного интервала:
 - 1 час (1ч): показывает изменения в течение каждого часа.
 - 1 день (1д): отображает данные по дням.
 - 1 неделя (1н): сгруппированные данные по неделям.
 - 1 месяц (1м): данные по месяцам.
 - 1 год (1г): сводка за год.
- Детализированное отображение данных о каждой свече, включая цены и объём.

Инструкция по использованию

1. Выбор временного интервала

- Используйте вкладки в верхней части интерфейса для выбора временного интервала



2. Анализ данных графика

- Каждая свеча на графике отображает динамику курса за выбранный интервал.
- Обратите внимание на следующие параметры:
 - Цвет свечи:
 - Зелёная свеча: рост цены за интервал.
 - Красная свеча: снижение цены за интервал.
 - Длина свечи: Разница между максимальной и минимальной ценой.

3. Наведение на свечу

- При наведении на свечу появляется всплывающее окно с детализированной информацией:
 - Дата и время (в формате ГГГГ.ММ.ДД ЧЧ:ММ);
 - Цена открытия и закрытия;
 - Максимальная и минимальная цены;
 - Объём торгов (в TWR).

4. Обновление данных

- Данные графика обновляются при выборе другого временного интервала или обновлении страницы.

Часто задаваемые вопросы (FAQ)

Почему данные на графике отличаются от текущего курса?

- График отображает исторические данные, полученные из фактически заключённых сделок.
- Текущий курс на бирже может изменяться на основе активных ордеров, что не всегда совпадает с историческими данными.

Что делать, если данные не отображаются?

- Убедитесь, что подключение к интернету работает.
- Попробуйте выбрать другой временной интервал или обновить страницу.

Как график обрабатывает ситуации с отсутствием сделок?

- Если в интервале не было сделок, свеча строится на основе последней известной цены закрытия предыдущего интервала. Это позволяет избежать "разрывов" на графике.

Можно ли сохранить график?

- Для сохранения графика можно сделать скриншот экрана.

Если у вас остались вопросы или возникли проблемы, обратитесь к разработчику.