

# Telegramм бот

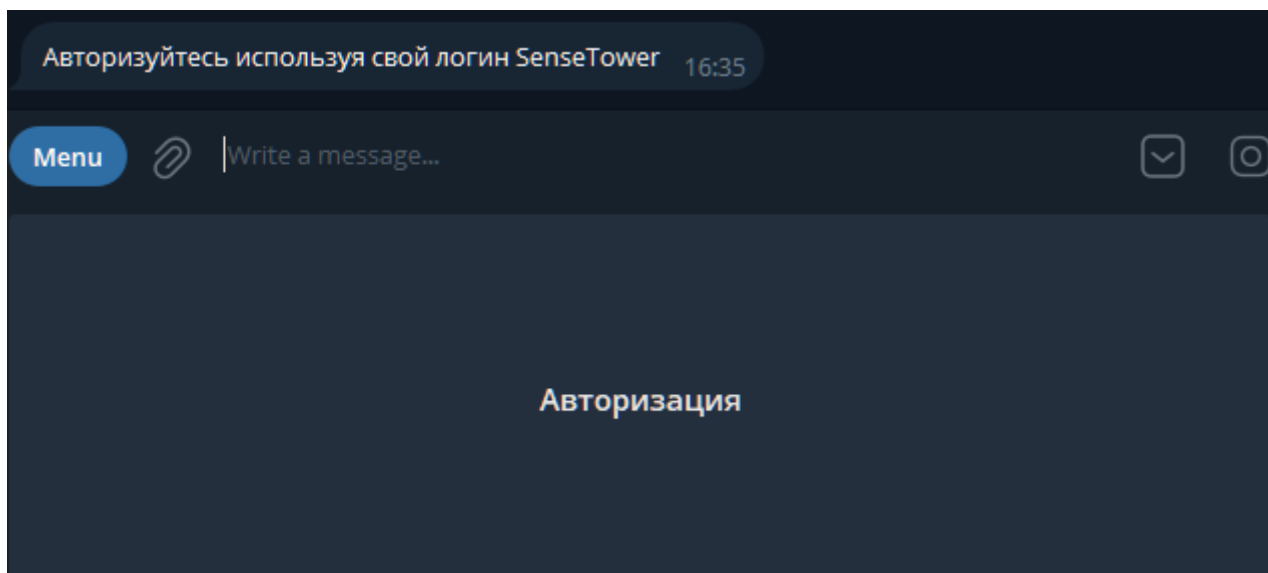
- [Документация пользователя Telegram-бота SenseTower](#)

# Документация пользователя Telegram- бота SenseTower

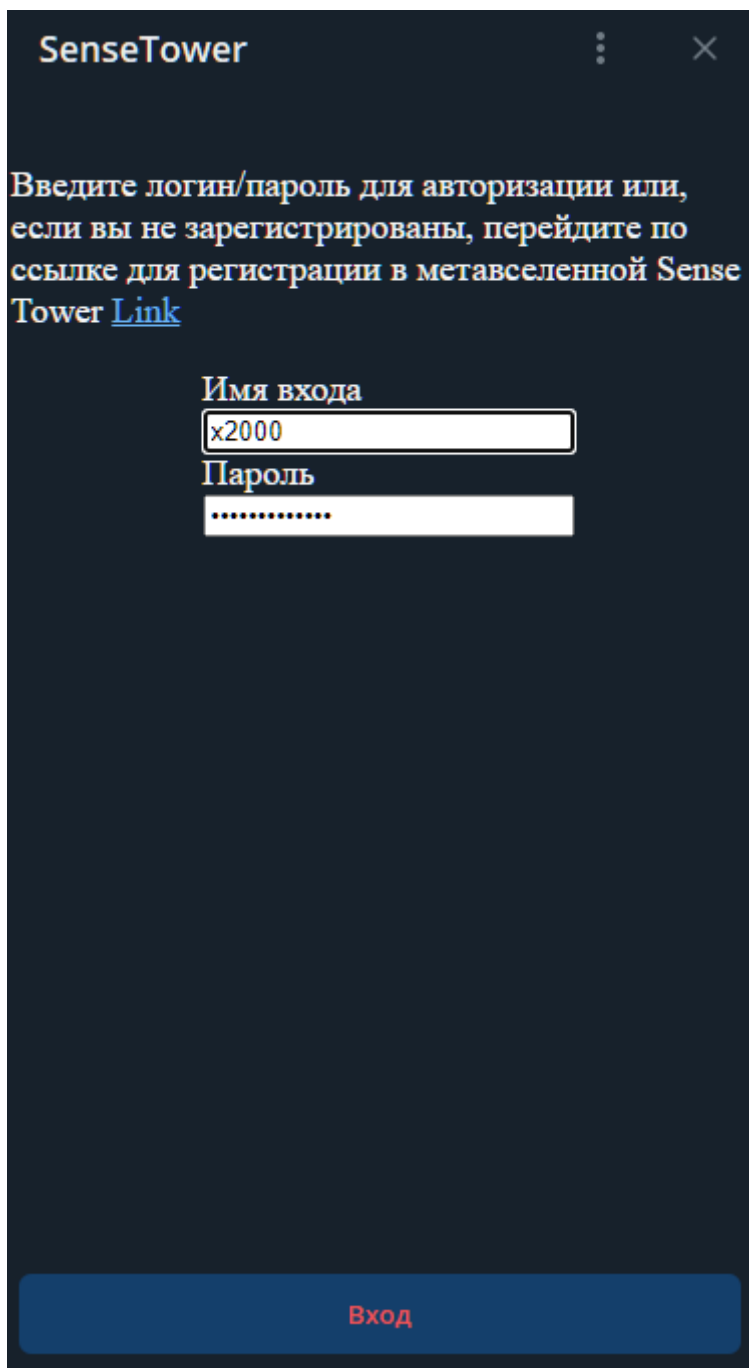
Telegram-бот SenseTower предоставляет пользователям инструменты для получения уведомлений о входе в метавселенную и изменениях курса TWR. Следуйте приведенным ниже инструкциям, чтобы начать использовать бота.

## Авторизация

1. **Запуск бота:** Найдите бота SenseTower в Telegram и начните с ним диалог. @SenseTower\_admin\_bot
2. **Запрос авторизации:** При первом обращении бот попросит вас авторизоваться. Нажмите кнопку «Авторизация», которая откроет веб-приложение для входа.



3. **Ввод учетных данных:** В открывшемся веб-приложении введите ваш логин и пароль от SenseTower. Если у вас нет аккаунта, перейдите по ссылке <https://demo.sensetower.io/account/registration> , чтобы создать его.



SenseTower

Введите логин/пароль для авторизации или, если вы не зарегистрированы, перейдите по ссылке для регистрации в метавселенной Sense Tower [Link](#)

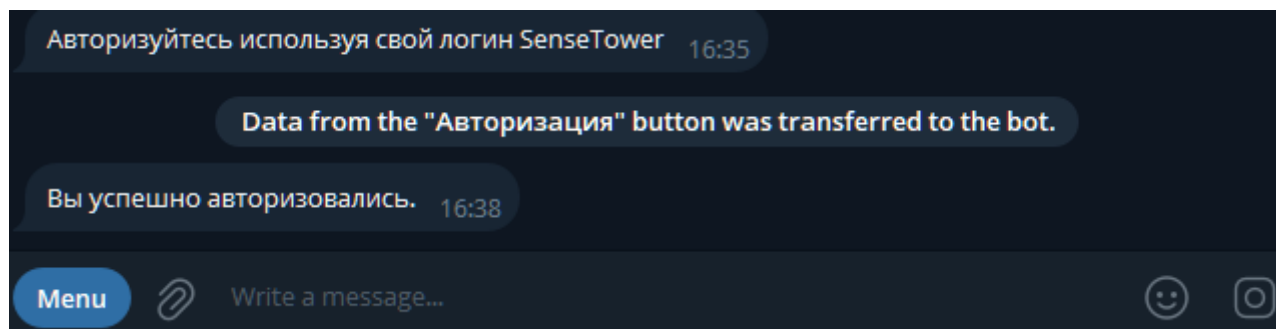
Имя входа

Пароль

Вход

4. **Отправка данных:** После ввода данных нажмите основную кнопку «Вход». Веб-приложение выполнит запрос на сервер и, в случае успешного завершения, отправит вашему боту токен доступа.
5. **Подтверждение входа:** Бот регистрирует ваш Telegram ID вместе с вашим SenseTower-

аккаунтом. Вы получите сообщение об успешной авторизации и сможете использовать команды бота.



## Основные команды бота

После авторизации вы можете использовать следующие команды:

1. **/menu**: Отображает главное меню с доступными функциями.
2. **/stop**: Выходит из аккаунта SenseTower в боте. После выполнения этой команды ваш Telegram ID будет удален из базы данных бота, и вы будете разлогинены.

Если вы отправите неизвестную команду, бот ответит: «Команда не распознана».

### Главное меню бота

После ввода команды /menu бот предложит меню с кнопками для различных действий. Меню будет адаптировано в зависимости от вашей роли (например,

администратор увидит больше опций).

Примеры функционала из меню:

- **Оповещения при входе пользователей:**

Настройка режима уведомлений о входе в метавселенную:

- Все пользователи
- Только друзья
- Отключить уведомления

- **Оповещения о курсе TWR:** Подписка или отписка от уведомлений об изменениях курса TWR.

Нажимая на кнопки, вы взаимодействуете с сервером через бота, получая обновления и выполняя действия, такие как отметка заявок как обработанных.

## **Уведомления**

### ***Уведомления о входе пользователей:***

- Выберите режим получения уведомлений:
  - **Все пользователи:** Получайте сообщения, когда любой пользователь входит в метавселенную.
  - **Друзья:** Получайте уведомления только тогда, когда ваши друзья входят в метавселенную.

– **Отключить:** Больше не получайте такие оповещения.

### ***Уведомления о курсе TWR:***

- Подпишитесь или откажитесь от уведомлений об изменении курса TWR/₽, выбрав соответствующую кнопку в меню.

Бот будет отправлять уведомления в соответствии с выбранными настройками.

### **Важные моменты**

- **Авторизация нужна:** Для использования большинства функций бота требуется успешная авторизация через веб-приложение.
- **Отключение уведомлений:** Вы всегда можете изменить настройки уведомлений в главном меню.
- **Разлогиниться:** Команда /stop завершает вашу сессию и удаляет привязку аккаунта.

### **Техническая поддержка**

Если у вас возникли проблемы с авторизацией или другими функциями бота, обратитесь в службу поддержки SenseTower или попробуйте повторить процесс входа.